

Analisis *Malware* Aquvapr.exe untuk Investigasi Sistem Operasi dengan Metode *Memory Forensics*

<http://dx.doi.org/10.28932/jutisi.v10i2.6562>

Riwayat Artikel

Received: 25 Mei 2024 | Final Revision: 6 Agustus 2024 | Accepted: 6 Agustus 2024

Creative Commons License 4.0 (CC BY – NC)



Hafish Naufal Aditya^{#1}, Nur Widiyasono^{#2}, Alam Rahmatulloh^{✉#3}

[#] Program Studi Informatika, Universitas Siliwangi
Jl. Siliwangi No. 24, Tasikmalaya, Jawa Barat, 46115 Indonesia

¹spaz.devil15@gmail.com

²nur.widiyasono@unsil.ac.id

³alam@unsil.ac.id

✉ Corresponding author: alam@unsil.ac.id

Abstrak — Di era serba digital saat ini, data menjadi sebuah aset yang sangat berharga. Berbagai macam teknik digunakan untuk mencuri data pribadi yang berpotensi disalahgunakan oleh pihak yang tidak bertanggung jawab. Objek yang digunakan pada penelitian ini adalah *AQUVAPRN.exe* yang memiliki jenis *malware* RAT (*Remote Access Trojan*) yang saat *malware* ini berjalan pembuat *malware* tersebut dapat mengambil data pribadi pengguna yang sistem operasinya terinfeksi. Cara kerja dari *malware* *AQUVAPRN.exe* dengan berjalan pada latar belakang saat aplikasi dijalankan atau dieksekusi lalu membuat beberapa proses seperti mengubah *file registry*, membuat *file*, membaca *file*, dan melakukan koneksi internet dengan *IP Address* tertentu secara terus menerus tanpa diketahui oleh pengguna dari komputer itu sendiri. Hasil yang diperoleh terhadap *malware* *AQUVAPRN.exe* berupa alamat *IP Address* 109.51.76.80, memiliki domain Kota Lisbon Negara Portugal, memiliki nilai *hash MD5* 55c2c12970cda52f58bfad7b8c7d37d5. Diketahui pula, *malware* *AQUVAPRN.exe* menggunakan teknik *anti reverse engineering* tepatnya *obfuscation* yang menghambat atau menghalangi *malware* untuk dibedah atau di *reverse engineering* agar mengetahui *code* penyusun dari *malware*. Didapatkan pula *PID* (*Process ID*) dari proses *AQUVAPRN.exe* adalah 8332 dengan alat virtual (*Virtual Address*) 0x8e0f57042080.

Kata kunci— Data; *IP Address*; *Malware*; *Obfuscation*; RAT

Analysis of Aquvapr.exe Malware for Operating System Investigation using Memory Forensics Method

Abstract — In today's digital age, data has become a valuable asset. Various techniques are used to steal personal data that could potentially be misused by irresponsible parties. The object used in this study is *AQUVAPRN.exe*, which is a type of *malware* known as a *Remote Access Trojan* (*RAT*). When this *malware* runs, the creator of the *malware* can access personal data from the infected operating system without the user's knowledge. *AQUVAPRN.exe* works in the background when an application is executed, creating several processes such as modifying the registry, creating files, reading files, and making continuous internet connections to a specific *IP address* without the user's knowledge. The result obtained from the *AQUVAPRN.exe* *malware* is an *IP address* of 109.51.76.80, with the domain located in Lisbon, Portugal, and has an *MD5 hash* value of 55c2c12970cda52f58bfad7b8c7d37d5. It is also known that the *AQUVAPRN.exe* *malware* uses an *anti-reverse engineering* technique, specifically *obfuscation*, which obstructs or hinders the *malware* from being analyzed or *reverse-engineered* to determine the code used to create the *malware*. The *PID* (*Process ID*) of the *AQUVAPRN.EXE* process is 8332 with a virtual tool (*Virtual Address*) of 0x8e0f57042080.

Keywords— *Data; IP Address; Malware; Obfuscation; RAT*

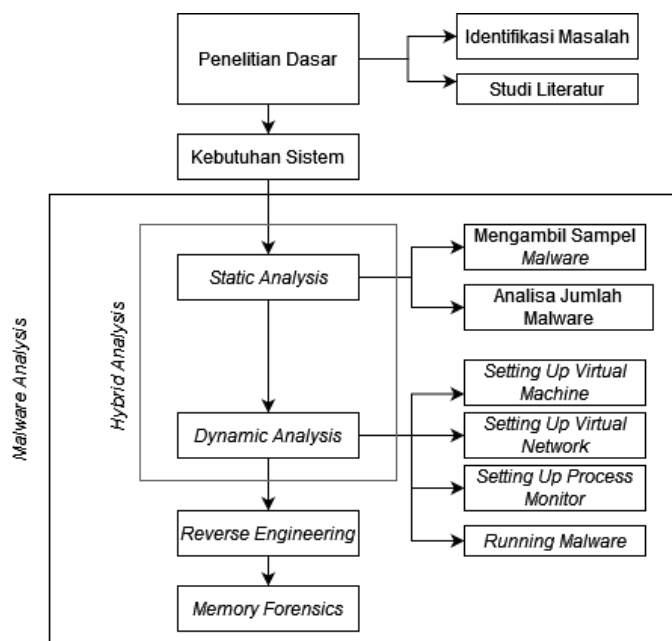
I. PENDAHULUAN

Era digital yang semakin maju, data telah menjadi aset yang sangat berharga. Sayangnya, kejahatan siber semakin marak dan membuat data pribadi dan instansi pemerintahan rentan dicuri [1]. *Malware* menjadi salah satu teknik yang sering digunakan untuk mencuri data, karena sulit dideteksi oleh pengguna. Bentuk *malware* sangat beragam, dan dapat berupa aplikasi yang umum digunakan, seperti aplikasi berekstensi (.exe) di sistem operasi *Windows 10* [2]. *Malware* tidak hanya berpotensi mencuri data pribadi pengguna, tetapi juga dapat mengganggu jalannya sistem operasi dengan berjalan di latar belakang sistem. Hal ini dapat menurunkan kinerja komputer, malfungsi sistem operasi, dan bahkan mengunci komputer sehingga tidak dapat digunakan oleh pengguna [3].

Salah satu jenis *malware* yang berbahaya adalah *Remote Access Trojan (RAT)*, yang memberikan hak akses kepada pengguna *malware* yang berpotensi mengambil data pribadi korban termasuk membobol *web* dan kata sandi [4]. *Malware* juga dapat disisipkan pada file dengan ekstensi .exe yang diunduh oleh pengguna *Personal Computer (PC)*, atau melalui *e-mail* yang memiliki lampiran atau link yang tidak diketahui asal-usulnya [5]. Melalui analisis *malware* menggunakan *Memory Forensics*, penelitian dapat dilakukan untuk mengetahui cara kerja *malware* dalam menginfeksi pengguna melalui file yang disisipkan pada sebuah surat elektronik atau *file* yang diunduh dari internet [6]. Penelitian ini dapat memberikan pemahaman yang lebih dalam tentang cara kerja *malware* dan membantu pengguna untuk menghindari serangan *malware*. Studi kasus yang dilakukan pada penelitian ini menggunakan *AQUVAPRN.exe* sebagai objek penelitian. Melalui penelitian ini, dapat diketahui cara kerja dari *malware AQUVAPRN.exe* dalam menginfeksi sistem operasi dan berpotensi mengambil data pribadi pengguna. Penelitian ini juga dapat menjadi acuan bagi pengguna untuk mengetahui celah yang digunakan *malware* dalam menginfeksi sistem operasi sehingga dapat meminimalisir serangan *malware* [7]. Edukasi dan pemahaman tentang cara kerja *malware* sangat penting agar pengguna dapat terhindar dari serangan *malware* yang berbahaya [8].

II. METODE PENELITIAN

Proses metodologi penelitian dilakukan berkesinambungan agar dapat melihat tahapan dari sebuah penelitian [9]. Gambar 1 merupakan tahapan-tahapan penelitian yang dilakukan pada penelitian ini.



Gambar 1. Tahapan Penelitian

A. Penelitian Dasar

Penelitian dasar merupakan tahap pertama dalam melaksanakan sebuah penelitian. Ada 2 (dua) cara dalam melakukan tahap awal dalam sebuah penelitian, yaitu:

- 1) *Identifikasi masalah: Malware yang digunakan memiliki jenis RAT (Remote Access Trojan) yang dapat mengambil, mengubah, atau menghapus data pribadi pada komputer yang terinfeksi.*

2) *Studi literatur: Setelah melakukan identifikasi masalah, pada tahap ini melakukan pencarian referensi terkait informasi cara kerja malware dan metode yang digunakan pada penelitian ini.*

B. Kebutuhan Sistem

Memahami sebuah masalah pada sistem, perlu dilakukan proses pembagian sistem menjadi beberapa bagian dengan tujuan untuk mengidentifikasi kebutuhan sistem. Sistem yang telah berjalan akan dianalisis untuk mencari kekurangan yang perlu diperbaiki. Proses mencari kebutuhan sistem bertujuan untuk memecahkan masalah dan menentukan langkah-langkah perbaikan yang perlu dilakukan [10].

C. Malware Analysis

Tahapan ini merupakan implementasi dari tahap penelitian dasar terkait metode penelitian yang digunakan pada penelitian malware. Ada 8 (enam) alur dalam tahap ini, yaitu [11]:

- 1) *Mengambil Sample Malware: Malware yang digunakan diambil dari website <https://any.run/> [12].*
- 2) *Analisa Jumlah Hash Malware: Malware akan diidentifikasi dengan tools HashCalc untuk mendapatkan informasi terkait nilai MD5 (Message-Digest Algorithm 5) [13].*
- 3) *Setting Up Virtual Machine: Ruang lingkup yang digunakan adalah virtual karena dinilai lebih aman dalam melakukan pengujian sample malware yang diteliti [14].*
- 4) *Setting Up Virtual Network: Tahap ini menggunakan tools ApateDNS [15].*
- 5) *Starting Process Explorer: Tahap ini memiliki tujuan untuk menampilkan informasi proses yang berjalan pada latar belakang sistem operasi. Tools yang digunakan adalah Process Monitor versi 3.89 [16].*
- 6) *Running Malware: Pengujian ini dilaksanakan menggunakan ruang virtual untuk mencegah malware menginfeksi komputer fisik [17].*
- 7) *Reverse Engineering: Tahapan ini menggunakan tools IDA Pro dalam melakukan proses disassembler pada malware AQUVAPRN.exe [18].*
- 8) *Memory Forensics: Alur analisis ini menggunakan tools volatility [19].*

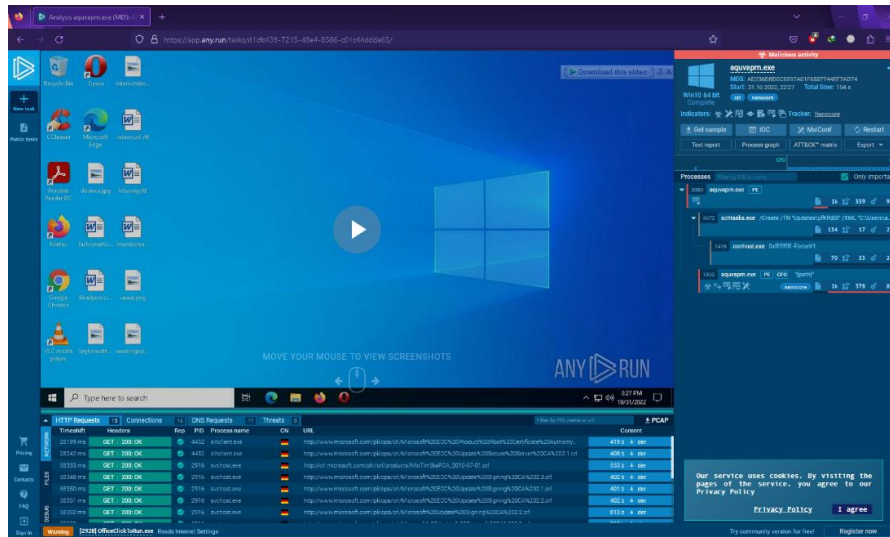
III. HASIL DAN PEMBAHASAN

A. Penelitian Dasar

Penelitian dasar terbagi menjadi 2 tahapan, yaitu identifikasi masalah yang terjadi, dan studi literatur dari topik masalah yang dibahas dalam penelitian ini [20].

1) Identifikasi masalah

Malware pada penelitian ini didapat pada website <https://any.run/> yang didapatkan beberapa informasi terkait malware AQUVAPRN.exe yang dapat dilihat pada gambar 2.



Gambar 2. Tampilan Website Any.run

Seperti yang ditampilkan pada *website any.run* terdapat informasi terkait *malware AQUVAPRN.exe* yang disitu juga menampilkan bagaimana *malware* ini bekerja pada sebuah sistem operasi yang diinfeksi.

2) *Studi literatur*

Fokus penelitian ini, meliputi jenis *malware* yang digunakan berjenis *RAT (Remote Access Trojan)*[21], menggunakan *Hybrid Analysis* sebagai metode penelitian, dan *tools (IDA Pro, Volatility, DumpIt, ApatеDNS, HashCalc, Process Monitor, hingga VMWare)*.

B. *Kebutuhan Sistem*

Analisa kebutuhan sistem terbagi menjadi 2 (dua) proses, yaitu:

1) *Hardware Requirement*

Spesifikasi *hardware* yang digunakan dalam pengujian *malware AQUVAPRN.exe* dapat dilihat pada tabel 1.

TABEL 1
HARDWARE REQUIREMENT

Processor	Intel Core i5-8300H CPU @ 2.2GHz
RAM	16 GB DDR4
Storage	SSD 128 GB, HDD 1 TB

2) *Software Requirement*

Spesifikasi *hardware* yang digunakan dalam pengujian *malware AQUVAPRN.exe* dapat dilihat pada tabel 2.

TABEL 2
SOFTWARE REQUIREMENT

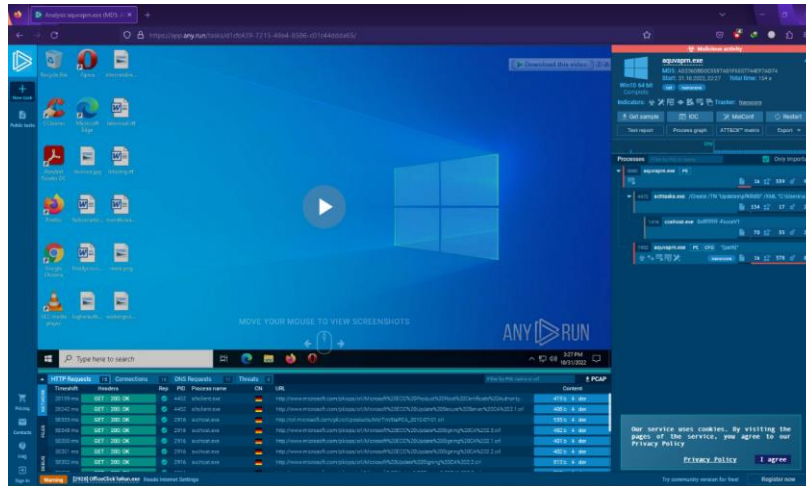
Jenis	Spesifikasi
Sistem Operasi	Windows 11 Home 22H2 22621.674
Virtual Machine	VMWare Workstation Pro Ver. 16.2.4 build-20089737
Sistem Operasi (Virtual Machine)	Windows 10 Home 2004 Build 19041.264
Reverse Engineering Software	IDA Pro v7.5 SP3
Memory Forensics Software	Process Monitor v3.92, Volatility 3.2.4, DumpIt
Virtual Network Software	ApatеDNS v1.0
Hashing Software	HashCalc v2.02

C. *Malware Analysis*

Malware Analysis dilakukan dengan beberapa tahapan yang dilakukan antara lain :

1) *Mengambil Sampel Malware*

Langkah awal yang dilakukan adalah mengambil sampel *malware AQUAVPRN.exe* pada *website any.run*[22] yang dapat dilihat pada gambar 3.




Gambar 3. Sample Malware AQUAVPRN.exe pada Website Any.run

Website tersebut dapat mengklik pada bagian *get sample* untuk mendapatkan sampel *malware* yang akan otomatis terunduh dalam bentuk berkas berekstensi *.rar* yang berisi berkas yang terinfeksi oleh *malware* tersebut.

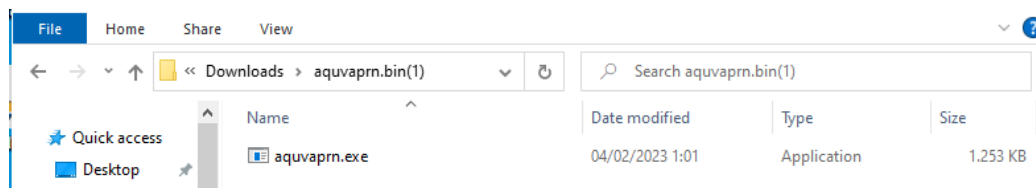
2) Analisa Jumlah Hash

Memeriksa *hash* dari berkas *malware* yang telah diunduh dari *website any.run* untuk memastikan bahwa berkas yang diunduh tidak mengalami perubahan dan masih sama seperti pada *website* [19]. Hal ini dapat dilihat pada gambar 4.



Gambar 4. MD5 File Malware AQUAVPRN.EXE

Gambar 4 didapatkan bahwa *file* yang terinfeksi *malware* memiliki nilai MD5 (*Message-Digest Algorithm 5*) 55c2c12970cda52f58bfad7b8c7d37d5. Nilai tersebut bertujuan untuk memastikan *file* tersebut merupakan *file* yang sama dan tidak ada perubahan didalamnya[23]. Ukuran dan jenis *file* yang terinfeksi dapat dilihat pada Gambar 5.



Gambar 5. Sampel File Terinfeksi *Malware AQUVAPRN.exe*

Hasil pemeriksaan diatas didapat informasi terkait *file* yang terinfeksi *malware AQUVAPRN.exe* yang dapat dilihat pada tabel 3.

TABEL 3
INFORMASI FILE TERINFEKSI *MALWARE AQUVAPRN.EXE*

Nama File	<i>AQUVAPRN.exe</i>
MD5	ad236dbd0c5597a01f6557744ef7ad74
Ukuran File	1.253 KB
Tipe File	EXE

3) *Setting Up Virtual Machine*

Virtual Machine digunakan sebagai lab penelitian dalam penelitian ini[24]. *Virtual Machine* ini menggunakan sistem operasi *Windows 10* yang memiliki fungsi sama seperti layaknya komputer fisik dengan konfigurasi yang dapat dilihat pada tabel 4.

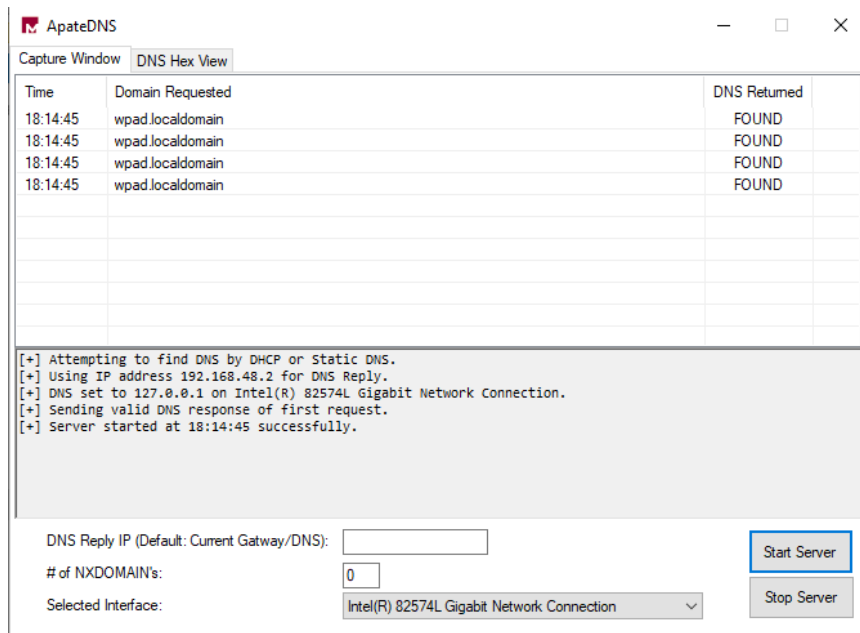
TABEL 4
VIRTUAL MACHINE CONFIGURATION

<i>Processor</i>	<i>2 Core</i>
<i>Memory</i>	<i>4 GB</i>
<i>Storage</i>	<i>60 GB</i>
<i>Network Adapter</i>	<i>NAT</i>

Virtual Machine ini menjadi wadah dalam melakukan penelitian ini dikarenakan memiliki resiko yang relatif lebih kecil dibandingkan dengan menggunakan komputer fisik yang dapat diinfeksi sistem operasinya oleh *malware AQUVAPRN.exe*.

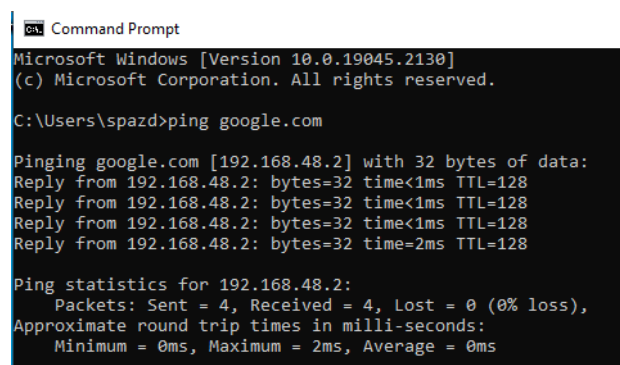
4) *Setting Up Virtual Network*

Tahapan ini dilakukan untuk membuat jaringan *virtual* yang dideteksi oleh *malware* ketika berjalan di latar belakang sistem operasi yang sebenarnya mengunci atau mengisolasi jaringan[25]. *Software* ini ketika diklik pada tombol *Start Server* maka *software* akan langsung berjalan dan membuat *virtual server* dan mengubah *IP Address localhost* menjadi 127.0.0.1 dapat dilihat pada gambar 6.



Gambar 6. Software ApatеDNS Berjalan

ApatеDNS berjalan untuk memeriksa *software* tersebut sudah berjalan menggunakan *CMD* (*Command Prompt*) dengan melakukan ping seperti pada gambar 7.

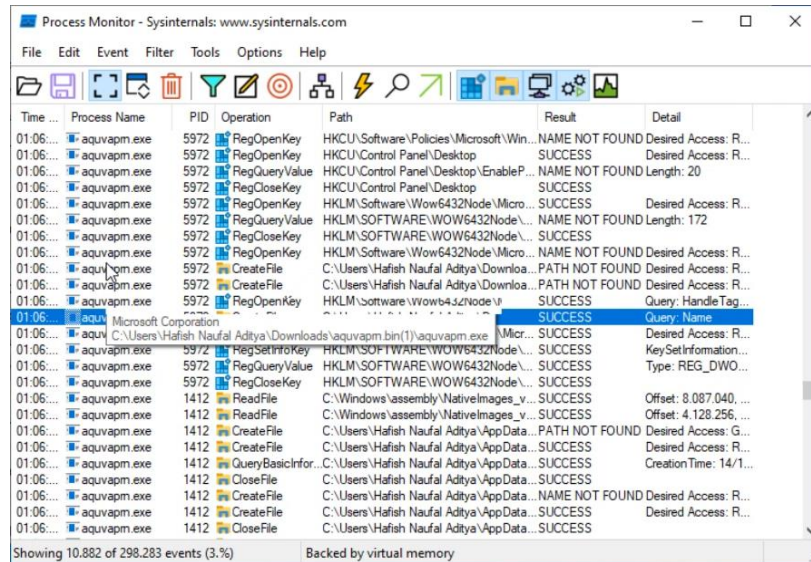


Gambar 7. Ping pada CMD

Hasil pengujian pada gambar 7 menunjukkan bahwa saat melakukan *ping* ke *domain google.com* ApatеDNS[26] melakukan *reply* dengan IP 192.168.48.2 yang menunjukkan seakan perangkat *virtual machine* terkoneksi dengan internet.

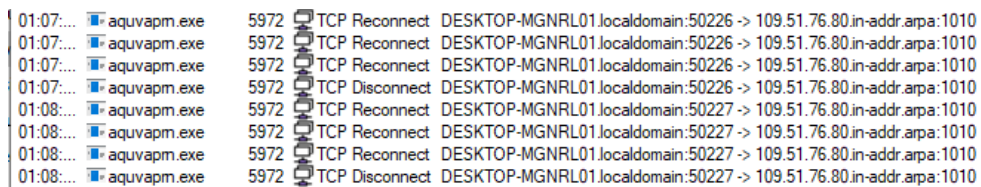
5) Starting Process Explorer

Tahapan ini menggunakan *software Process Monitor* yang memiliki fungsi untuk melihat semua kegiatan atau proses yang berjalan pada latar belakang sistem operasi[27]. *Software* ini juga terdapat fungsi *filter* yang berfungsi untuk menampilkan proses yang ingin dilihat saja. Bertujuan untuk melihat proses yang dilakukan oleh *malware AQUVAPRN.exe* yang berjalan saat *file* yang terinfeksi dibuka dapat dilihat pada gambar 8.



Gambar 8. Tampilan Malware AQUVAPRN.EXE pada Process Monitor

Hasil pengujian pada tools Process Monitor didapatkan juga hasil bahwa malware melakukan koneksi internet terhadap IP Address 109.51.76.80 yang dalam proses berjalannya malware dalam mendapatkan informasi pada sistem operasi yang diinfeksi disinkronkan dengan IP tersebut[28]. Hal ini dapat dilihat pada gambar 9.



Gambar 9. Process Monitor Network AQUVAPRN.EXE

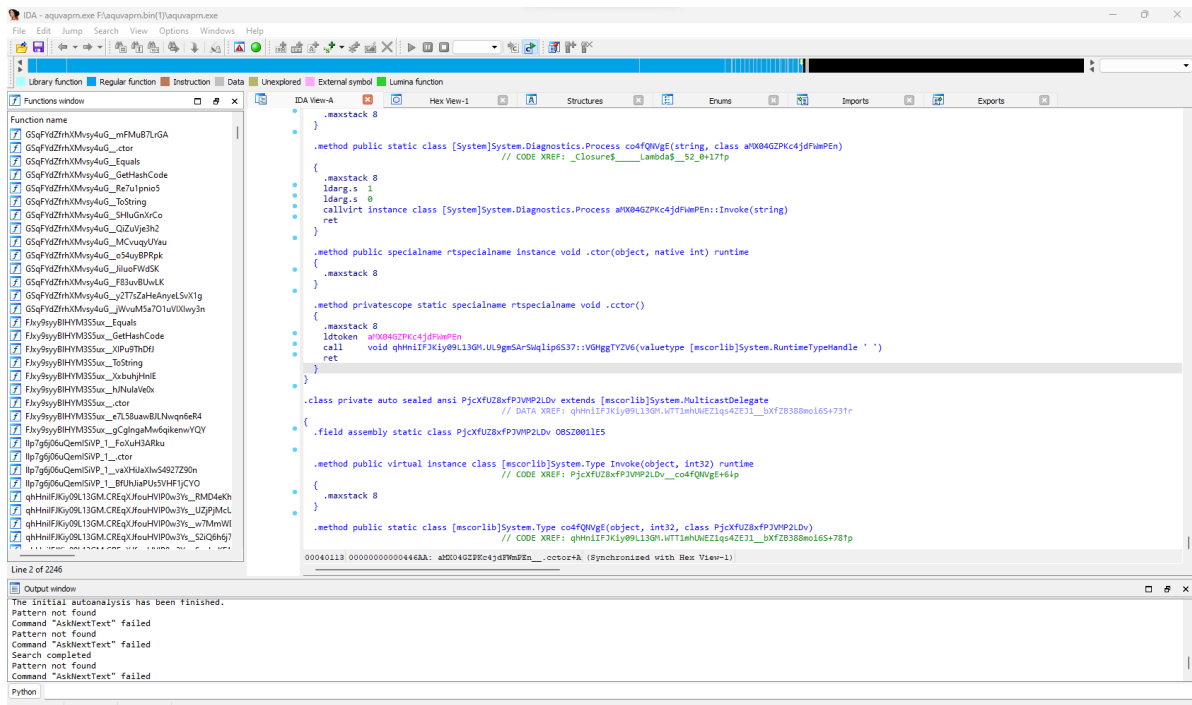
Hasil IP address yang didapatkan dari Process Monitor selanjutnya lacak menggunakan tools Domaintools.com yang menampilkan informasi IP Address 109.51.76.80 memiliki nama terdaftar AS2860 NOS_COMUNICACOES, PT, asal Negara Portugal dengan alamat Kota Lisboa atau Lisbon yang dapat dilihat pada gambar 10.



Gambar 10. Hasil Lacak DomainTools.com IP Address 109.51.76.80

6) Reverse Engineering

Gambar 11 merupakan proses tools IDA Pro untuk mengetahui command pada malware AQUVAPRN.exe yang berjalan di sistem operasi yang terinfeksi[29].

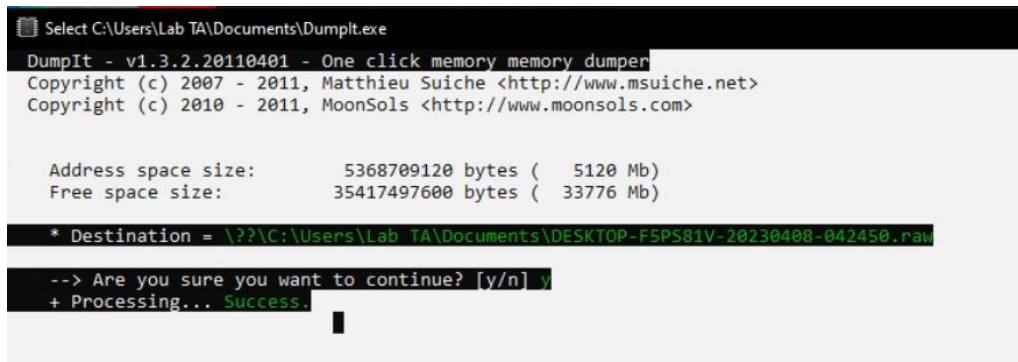


Gambar 11. Tampilan Malware AQUVAPRN.exe pada IDA Pro

Berdasarkan hasil yang dilihat dari tools IDA Pro, diperoleh hasil bahwa malware AQUVAPRN.exe menggunakan fitur anti reverse engineering[25] yaitu teknik yang bertujuan untuk menghambat atau mempersulit upaya reverse engineering baik untuk penyalinan atau penggunaan program tersebut oleh pihak yang tidak berwenang. Teknik yang digunakan pada anti reverse engineering ini dengan obfuscation, yaitu teknik mengacak atau menyembunyikan kode sumber program yang hendak di reverse engineering dapat dilihat dengan tidak ditemukannya command pada hasil dalam tools ini[30].

7) Memory Forensics

Tahapan ini menggunakan tools DumpIt dan juga Volatility. Langkah awal yang dilakukan adalah mengambil memory dump[31] pada sistem operasi yang diinfeksi menggunakan tools DumpIt untuk mencatat seluruh proses yang berjalan pada memori sistem operasi. Hasil dari proses ini akan menghasilkan file dengan ekstensi .raw. Tampilan aplikasi dapat dilihat pada gambar 12.



Gambar 12. Tampilan Tools Dumpit

Hasil dari proses memory forensic menghasilkan file dengan DESKTOP-F5PS81V-20230408-042450.raw yang memiliki ukuran sebesar 5.24 GB yang dilihat pada Gambar 13.



File Name	Date/Time	Application	Size
ProcessMonitor	04/02/2023 00.54	WinRAR ZIP archive	3.344 KB
volatility_2.6_win64_standalone	01/04/2023 12.37	WinRAR ZIP archive	15.201 KB
DESKTOP-F5PS81V-20230408-042450	08/04/2023 11.29	RAW File	5.242.880 KB

Gambar 13. Hasil Memory Dump

Hasil dari *memory dump* pada gambar 13 diproses dengan tools volatility menggunakan perintah “python vol.py -f C:\Users\spazd\Documents\DESKTOP-F5PS81V-20230408-042450.raw Windows.plist | more” untuk menampilkan proses yang sudah diambil pada proses *memory dump*[32]. Hal ini memiliki tujuan untuk melihat proses yang dibuat oleh *malware* (AQUVAPRN.exe) sehingga dari hasil ini didapatkan[33] bahwa terdapat proses AQUVAPRN.exe dengan PID 8332, virtual address “0x8e0f57042080” dan berjalan pada waktu 8 April 2023 pukul 04.21 WIB seperti gambar 14.



Process Name	PID	Virtual Address	Architecture	Session ID	Privileges	Start Time	End Time	Working Set	Private Bytes	Page Faults	Working Set Private	Private Bytes Private	Private Bytes Working Set	Private Bytes Private Working Set	Private Bytes Private Working Set Private	Private Bytes Private Working Set Private	Private Bytes Private Working Set Private	Private Bytes Private Working Set Private	Private Bytes Private Working Set Private
Disabled	980	RuntimeBroker.	0x8e0f57bc3300	2	-	1	False	2023-04-08 04:19:56.000000	N/A										
Disabled	980	ShellExperienc	0x8e0f4fb58080	12	-	1	False	2023-04-08 04:20:17.000000	N/A										
Disabled	980	RuntimeBroker.	0x8e0f57b60300	5	-	1	False	2023-04-08 04:20:21.000000	N/A										
Disabled	2028	audiodg.exe	0x8e0f57753300	4	-	0	False	2023-04-08 04:20:21.000000	N/A										
Disabled	980	SecurityHealth	0x8e0f5776c080	1	-	1	False	2023-04-08 04:20:27.000000	N/A										
Disabled	4588	Procmon64.exe	0x8e0f57747080	1	-	1	False	2023-04-08 04:20:53.000000	N/A										
Disabled	3404	Procmon64.exe	0x8e0f57a52080	10	-	1	False	2023-04-08 04:20:55.000000	N/A										
Disabled	852	svchost.exe	0x8e0f57df6340	5	-	0	False	2023-04-08 04:21:12.000000	N/A										
8332	8320	aquavprn.exe	0x8e0f57042080	16	-	1	True	2023-04-08 04:21:36.000000	N/A										
Disabled	980	PhoneExperienc	0x8e0f57ed7340	15	-	1	False	2023-04-08 04:21:41.000000	N/A										
Disabled	852	SgrmBroker.exe	0x8e0f577a6080	7	-	0	False	2023-04-08 04:21:50.000000	N/A										
Disabled	852	svchost.exe	0x8e0f574a5080	10	-	0	False	2023-04-08 04:21:57.000000	N/A										
Disabled	980	RuntimeBroker.	0x8e0f593ef340	3	-	1	False	2023-04-08 04:22:16.000000	N/A										
Disabled	4972	CompatTelRunne	0x8e0f570d9080	5	-	0	False	2023-04-08 04:24:38.000000	N/A										
Disabled	7820	conhost.exe	0x8e0f5707a080	4	-	0	False	2023-04-08 04:24:38.000000	N/A										

Gambar 14. Proses Plist Volatility

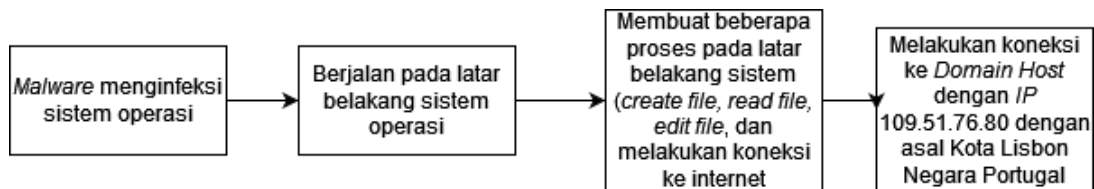
Semua koneksi yang dilakukan pada *memory dump* ini dapat ditampilkan menggunakan perintah “python vol.py -f C:\Users\spazd\Documents\DESKTOP-F5PS81V-20230408-042450.raw Windows.netscan | more” yang akan menampilkan semua proses yang melakukan koneksi ke internet. Proses ini juga menampilkan proses yang dibuat oleh *malware* (AQUVAPRN.exe) dengan hasil melakukan interaksi dengan IP 192.168.170.130 dan mencoba melakukan sinkronisasi dengan alamat IP 13.107.21.200 yang dalam ini berbeda dengan hasil yang ditampilkan pada gambar 10. Gambar 15 merupakan hasil dari percobaan *netscan* pada tools ini.

```

0x8e0f51f4a4e0 TCPv4 192.168.170.130 49903 13.107.21.200 443 CLOSED - - N/A
0x8e0f539d4c90 UDPv4 0.0.0.0 * 0 8332 aquavprn.exe 2023-04-08 04:27:35.000000
0x8e0f539d4c90 UDPv6 :: 0 * 0 8332 aquavprn.exe 2023-04-08 04:27:35.000000
    
```

Gambar 15. Proses Netscan Volatility

Berdasarkan hasil penelitian yang telah dilakukan alur kerja *malware* ketika menginfeksi sebuah sistem operasi yaitu berjalan pada latar belakang sistem operasi dengan membuat proses *create file*, *edit file*, dan *read file* terhadap data yang ada pada sistem operasi yang terinfeksi yang kemudian melakukan koneksi ke *Domain Host malware* tersebut yang berada di Kota Lisbon Negara Portugal yang memungkinkan pembuat *malware* AQUVAPRN.exe berpotensi melihat atau bahkan mencuri data dari sistem operasi yang terinfeksi. Hal ini dapat dilihat alur kerja *malware* AQUVAPRN.exe pada gambar 16[34].



Gambar 16. Alur Kerja Malware AQUVAPRN.exe

IV. SIMPULAN

Malware AQUVAPRN.exe merupakan jenis RAT yang beroperasi dengan cara mengubah, membuat, dan mengirimkan data pada komputer yang terinfeksi[35]. *Malware* ini dapat berjalan pada latar belakang saat aplikasi dijalankan dan melakukan beberapa proses seperti mengubah *file registry*, membuat *file*, membaca *file*, dan melakukan koneksi internet dengan *IP Address* tertentu. Hal ini dapat membebani sistem operasi dan *hardware* komputer, serta berpotensi membocorkan data pribadi pengguna. *Malware AQUVAPRN.exe* menggunakan teknik *anti reverse engineering obfuscation*[30] dan memiliki PID (*Process Identifier*) proses 8332 dengan alamat *virtual* 0x8e0f57042080. Alamat *IP Address* yang dicurigai sebagai pembuat atau server *malware* berada di Kota Lisbon, Portugal, dengan nilai *hash MD5* 55c2c12970cda52f58bfad7b8c7d37d5.

DAFTAR PUSTAKA

- [1] C. C. Ciptohartono and M. K. Dermawan, "Pencegahan Viktimisasi Pencurian Data Pribadi," *Deviance: Jurnal Kriminologi*, vol. 3, no. 2, pp. 157–169, 2019.
- [2] D. R. Septiani, N. Widiyasono, and H. Mubarak, "Investigasi Serangan Malware Njrat Pada PC," *J. Edukasi dan Penelit. Inform.*, vol. 2, no. 2, pp. 123–128, 2016.
- [3] A. Triantoro, N. Widiyasono, and R. Gunawan, "Hack. exe Malware Analysis and Investigation Using Memory Forensics," *Ojs.Unud.Ac.Id*, vol. 6, no. 2, pp. 94–99, 2021.
- [4] N. Zalavadiya and D. P. Sharma, "A Methodology of Malware Analysis, Tools and Technique for windows platform – RAT Analysis," *Int. J. Innov. Res. Comput. Commun. Eng.*, vol. 5, no. 3, pp. 5042–5054, 2017.
- [5] D. Uppal, V. Mehra, and V. Verma, "Basic survey on Malware Analysis, Tools and Techniques," *Int. J. Comput. Sci. Appl.*, vol. 4, no. 1, pp. 103–112, 2014.
- [6] C. Rathnayaka and A. Jamdagni, "An efficient approach for advanced malware analysis using memory forensic technique," *Proc. - 16th IEEE Int. Conf. Trust. Secur. Priv. Comput. Commun. 11th IEEE Int. Conf. Big Data Sci. Eng. 14th IEEE Int. Conf. Embed. Softw. Syst.*, pp. 1145–1150, 2017.
- [7] H. A. Nugroho and Y. Prayudi, "Penggunaan Teknik Reverse Engineering Pada Malware Analysis Untuk Identifikasi Serangan," *Knsi*, pp. 27–28, 2014.
- [8] I. Gunawan and A. Ferriyan, "Analisis Malware Botnet Proteus Pendekatan Static dan Dynamic," *JR J. RESPONSIVE Tek. Inform.*, vol. 1, no. 1, pp. 12–17, 2017.
- [9] M. R. Fadli, "Memahami desain metode penelitian kualitatif," *Humanika*, vol. 21, no. 1, pp. 33–54, 2021.
- [10] S. Almarri and P. Sant, "Optimised Malware Detection in Digital Forensics," *Int. J. Netw. Secur. Its Appl.*, vol. 6, no. 1, pp. 1–15, 2014.
- [11] D. Prayitno, "Systematic Literature Review: Implementasi Metode Statis Dan Dinamis Pada Analisa Malware," *Simetris*, vol. 16, no. 2, pp. 53–57, 2022.
- [12] F. Bahtiar, N. Widiyasono, and A. P. Aldya, "Memory Volatile Forensik Untuk Deteksi Malware Menggunakan Algoritma Machine Learning," *J. Tek. Inform. dan Sist. Inf.*, vol. 4, pp. 242–253, 2018.
- [13] S. Megira, A. R. Pangesti, and F. W. Wibowo, "Malware Analysis and Detection Using Reverse Engineering Technique," *J. Phys. Conf. Ser.*, vol. 1140, no. 1, 2018.
- [14] S. Yusirwan, Y. Prayudi, and I. Riadi, "Implementation of Malware Analysis using Static and Dynamic Analysis Method," *Int. J. Comput. Appl.*, vol. 117, no. 6, pp. 11–15, 2015.
- [15] F. D. S. M. Moises and J. D. Santoso, "Analisis Malware Android Menggunakan Metode Reverse Engineering," *JIKMA*, vol. 1, no. 2, pp. 41–53, 2023.
- [16] Y. D. Puji Rahayu and Nanang Trianto, "Analisis Malware Menggunakan Metode Analisis Statis dan Dinamis untuk Pembuatan IOC Berdasarkan STIX Versi 2.1," *Info Kripto*, vol. 15, no. 3, pp. 105–111, 2021.
- [17] V. A. Manoppo, A. S. M. Lumenta, and S. D. S. Karouw, "Analisa Malware Menggunakan Metode Dynamic Analysis Pada Jaringan Universitas Sam Ratulangi," *J. Tek. Elektro Dan Komput.*, vol. 9, no. 3, pp. 181–188, 2020.
- [18] B. A. Saputro, L. I. Alfitra, and R. B. Oktaviaji, "Analisis Malware Android Menggunakan Metode Reverse Engineering," *J. Repos.*, vol. 2, no. 10, pp. 1331–1337, 2020.
- [19] S. Sinambela, A. R. Pangestu, and R. Feriyanto, "Analisis Aplikasi Malware pada Android dengan Metode Statik," *J. Ilm. Ilk. - Ilmu Komput. Inform.*, vol. 3, no. 2, pp. 88–94, 2020.
- [20] S. Hadi, "Pemeriksaan Keabsahan Data Penelitian Kualitatif Pada Skripsi [Examination of the Validity of Qualitative Research Data on Thesis]," *Ilmu Pendidik.*, vol. 22, no. 1, pp. 21–22, 2016.
- [21] M. Alvian, H. Nasution, and A. T. Laksono, "Investigasi Serangan Backdoor Remote Access Trojan (RAT) Terhadap Smartphone," *JURIKOM (Jurnal Ris. Komputer)*, vol. 7, no. 4, pp. 505–510, 2020.
- [22] J. D. Nugraha, A. Budiono, and A. Almaarif, "Analisis Malware Berdasarkan API Call Memory Dengan Metode Deteksi Signature-Based," *J. Rekayasa Sist. Ind.*, vol. 6, no. 02, p. 77, 2019.

- [23] A. R. Damanik, H. B. Seta, and T. Theresiawati, "Analisis Trojan Dan Spyware Menggunakan Metode Hybrid Analysis," *J. Ilm. Matrik*, vol. 25, no. 1, pp. 89–97, 20237.
- [24] Y. Ilhamdi and Y. N. Kunang, "Analisis Malware Pada Sistem Operasi Windows Menggunakan Teknik Forensik," *Bina Darma Conf. Comput. Sci.*, vol. 3, pp. 256–264, 2021, [Online]. Available: <https://conference.binadarma.ac.id/index.php/BDCCS/article/view/2124>
- [25] A. Amiruddin, P. N. H. Suryani, S. D. Santoso, and M. Y. B. Setiadji, "Utilizing Reverse Engineering Technique for A Malware Analysis Model," *Sci. J. Informatics*, vol. 8, no. 2, pp. 222–229, 2021.
- [26] M. Nicho, R. Yadav, and D. Singh, "Analyzing WhisperGate and BlackCat Malware: Methodology and Threat Perspective," *Int. J. Adv. Comput. Sci. Appl.*, vol. 14, no. 4, pp. 504–519, 2023.
- [27] D. A. Daniswara, A. Budiono, A. Almaarif, and S. Kom, "Analisis Deteksi Malicious Activity Menggunakan Metode Analisis Malware Dinamis Berbasis Anomaly Detection Analysis of Malicious Activity Using Anomaly-Based Dynamic Malware Analysis Method," *2019, e-Proceeding Eng. Vol.6*, vol. 6, no. 2, pp. 7796–7803, 2019.
- [28] A. S. Rusdi, N. Widiyasono, and H. Sulastri, "Analisis Infeksi Malware Pada Perangkat Android Dengan Metode Hybrid Analysis," *J. Ilm. Inform.*, vol. 7, no. 2, pp. 99–107, 2019.
- [29] A. Rahmatulloh, *Keamanan Source Code PHP Menggunakan Teknik Obfuscation*. Banyumas: Pena Persada, 2020. [Online]. Available: https://scholar.google.com/citations?view_op=view_citation&hl=en&user=Dxn94LQAAAAJ&cstart=20&pagesize=80&citation_for_view=Dxn94LQAAAAJ:bEWYMUw18FkC
- [30] M. R. Ridho, "Pendekatan Reverse Engineering Untuk Pengujian Keamanan Guna Meningkatkan Kualitas Perangkat Lunak," *J. Inform.*, vol. 16, no. 1, 2016.
- [31] M. N. Rifkiansyah, R. S. Wibowo, ... R. P.-, and undefined 2021, "Penerapan Memory Forensic Menggunakan Metode Live Forensic untuk Investigasi Random Access Memory," *Conference.Upnvj.Ac.Id*, vol. 7, no. 1, pp. 531–542, 2022, [Online]. Available: <https://conference.upnvj.ac.id/index.php/senamika/article/view/1422>
- [32] Y. B. Setiadji, D. F. Priambodo, M. Hasbi, and F. I. Sabila, "Identifikasi Malware Berdasarkan Artefak Registry Windows 10 Menggunakan Regshot dan Cuckoo," *J. Edukasi dan Penelit. Inform.*, vol. 8, no. 3, p. 482, 2022.
- [33] P. Gadgil and S. Nagpure, "Analysis of Advanced Volatile Threats Using Memory Forensics," *SSRN Electron. J.*, 2019.
- [34] A. Siddiq, H. Yudiastuti, and F. Panjaitan, "Analisis Perilaku Malware Dengan Metode Surface Analysis Dan Runtime Analysis," *J. Softw. Eng. Ampera*, vol. 1, no. 3, pp. 160–174, 2020.
- [35] R. Mahmud and Y. Prayudi, "Analisis Cyber Threat Injeksi Malware pada Suatu Dokumen Menggunakan Metode Mandiant ' s Cyber Attack Lifecycle Model," *J. Sains Komput. Inform.*, vol. 6, no. 1, pp. 209–225, 2022.